

IOS styresystem (iPhone)

Facebook: Indstillinger for mindesmærke/ sletning af konto før eller efter dødsfald

Det er en fordel at have taget stilling til hvad der skal ske med din Facebook- profil inden du dør. Der er flere muligheder. Du kan selv beslutte om:

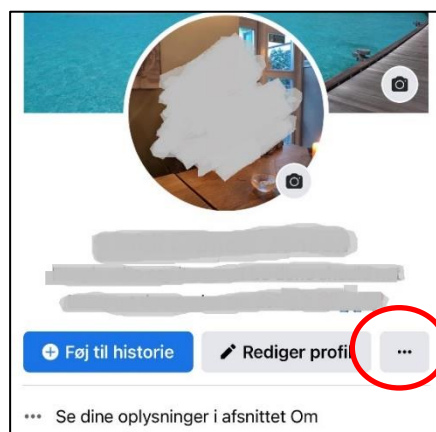
- Din Facebook-profil skal slettes før eller efter dødsfald
- Din Facebook-profil skal blive til en mindeside
- Dine nærmeste skal oprettes som eftermælekontakt og dermed have ret til at bestemme hvad der skal ske med din profil (slettes eller omdannes til mindeside).

Bemærk at hvis kontoen først slettes efter dødsfaldet, skal det dokumenteres over for Facebook at dødsfaldet har fundet sted – også selvom man selv har registreret at profilen skal lukkes ved dødsfald. Det kan derfor være en fordel at få lukket sin profil inden dødsfald hvis muligt.

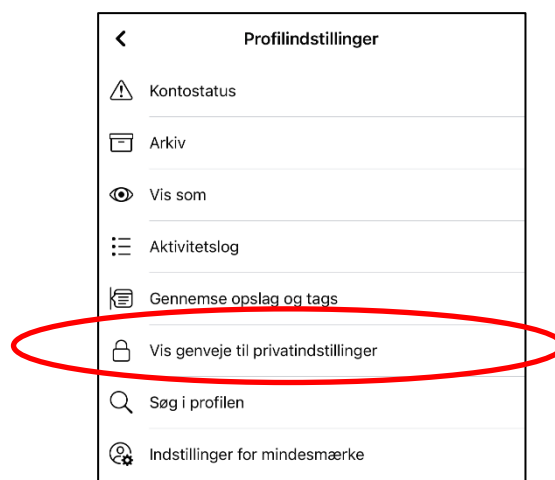
Fremgangsmåden er afhængig af hvilken type styresystem der er på din telefon. Denne vejledning beskriver hvad du skal gøre, hvis du har en iPhone.

Gå til din profil ved at trykke på dit profilbillede på startsiden (Nyheder).

På profilsiden trykker du på de 3 punktummer (...)

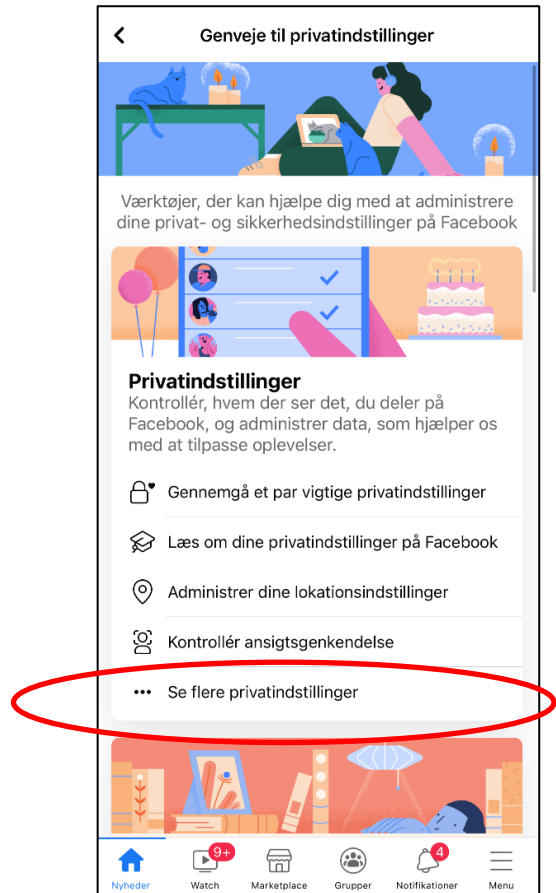


2) Vis genveje til privatindstillinger

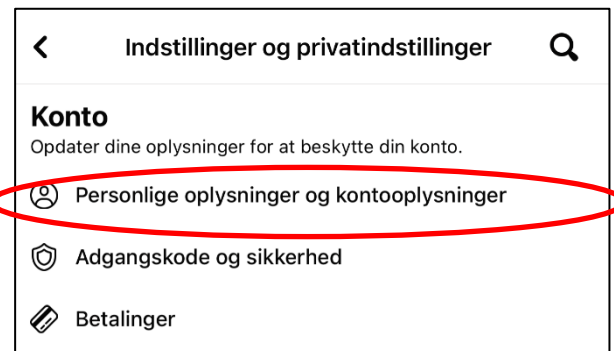


1/4

3) Se flere privatindstillinger



4) Personlige oplysninger og kontooplysninger



5) Ejerskab og kontrol over konto

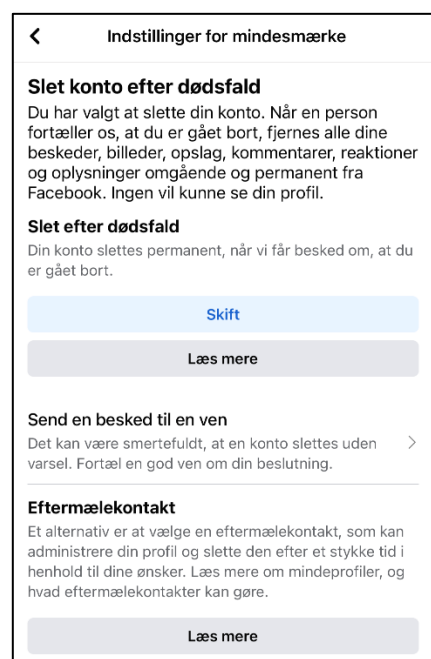


6) Du kan nu vælge indstillinger for mindesmærke eller deaktivering og sletning af konto



7) Under **indstillinger for mindesmærke** kan du vælge på forhånd om din profil skal slettes efter dødsfald eller om en pårørende skal indsættes som eftermælekontakt og derned have lov til at bestemme hvad der skal ske med siden (oprette mindeside eller slette profil).

Bemærk at det skal dokumenteres over for Facebook dødsfaldet har fundet sted, hvis din profil skal lukkes **EFTER** dødfaldet.



8) Under **deaktivering og sletning** kan du slette din profil her og nu. Husk også at slette app'en fra din telefon.

← **Deaktivering og sletning**

Deaktivering eller sletning af din Facebook-konto

Hvis du vil holde en pause fra Facebook, kan du deaktivere din konto. Fortæl os, hvis du vil slette din Facebook-konto permanent.

Deaktiver konto

Deaktivering af din konto er midlertidig. Din konto vil blive deaktiveret, og dit navn og dine billeder vil blive fjernet fra de fleste ting, du har delt. Du vil stadig kunne bruge Messenger.

Slet konto

Sletning af din konto er permanent. Når du sletter din Facebook-konto, vil du ikke kunne hente indhold eller oplysninger, du har delt på Facebook. Din Messenger og alle dine beskeder vil også blive slettet.

Fortsæt til deaktivering af konto

Annuller